

SUMITAY

SOMOS TU REFERENTE



FONTANERÍA 2026

SUMITAY 

¡Visita nuestras
tiendas!

CALEFACCIÓN - ACS
ACS SOLAR Y BIOMASA
RADIADORES Y ACCESORIOS
SUELO RADIANTE
VENTILACIÓN
DEPÓSITOS
BOMBAS Y COMPLEMENTOS
AIRE ACONDICIONADO
TRATAMIENTO DE AGUA
FONTANERÍA
ELEMENTOS DE INSTALACIÓN
BAÑOS
COCINAS



CASTELLÓN

Exposición y venta



Cdad. del transporte 35-36



964 25 64 69



VALL D`UIXÓ

Exposición y venta



C/ Illa de Menorca nº 1 - 3



964 25 70 38

DEPÓSITOS Y COMPLEMENTOS

Agua y fosas sépticas


SCHÜTZ

CÓDIGO	Depósito agua AQUA BLOCK
MAHAQ0600	600L - 735 x 735 x 1350
MAHAQ07500	750L - 735 x 735 x 1674
MAHAQ1000	1000L - 780 x 780 x 1971
MAHAQ1000/620	1000L/620 - 1348 x 620 x 1710
MAH-4031464	XL 2000L - 1850 x 790 x 1650
MAH-4031466	XL 3000L - 1725 x 1150 x 1850
CÓDIGO	Depósito agua AQUA TONE
MAHAGT2401	350L - Ø820 x 975
MAHAGT2402	500L - Ø820 x 1375
MAHAGT2403	1000L - Ø820 x 1396



Roth

CÓDIGO	Depósito agua Rothagua cerrado	Medidas cm (L x A x H)
ROTH-RB500	RB 500 litros	106 x 66 x 100
ROTH-RC750	RC 750 litros	106 x 66 x 140
ROTH-RC1000C	RC 1000 Litros COMPACT	78 x 78 x 198
ROTH-RC1000	RC 1000 Litros	136 x 73 x 133
ROTH-RDB2000	RDB 2000 Litros	225 x 72 x 169
ROTH-RDBA3000	RDBA 3000 Litros	225 x 99x 169
ROTH-154060008	Contrabrida 2" para depositos Roth	





DEPÓSITOS Y COMPLEMENTOS

Depósitos de agua



CONSULTA DEPÓSITOS A MEDIDA

CÓDIGO	Depósito agua cónico con tapa
MAH-DCS20	DCS-20 200L - Ø720 x 750
MAH-DCS30	DCS-30 300L - Ø720 x 950
MAH-DCS50	DCS-50 500L - Ø920 x 1120
MAH-DCS100	DCS-100 1000L - Ø1200 x 1190
CÓDIGO	Depósito agua rectangular con tapa
MAH-DRS20	DRS-20 200L - 1070 x 630 x 480
MAH-DRS30	DRS-30 300L - 1190 x 730 x 480
MAH-DRS50	DRS-50 500L - 1335 x 885 x 560
MAH-DRS100	DRS-100 1000L - 1400 x 1080 x 830
CÓDIGO	Fosa filtro biológico BIOPURE
MAH-BIOS4	BIOS-4 1500L - 2000 x 1150 x 1240
MAH-BIOS6	BIOS-6 2000L - 2350 x 1150 x 1440
MAH-BIOS8	BIOS-8 2500L - 2700 x 1150 x 1440
MAH-BIOS10	BIOS-10 3000L - 3050 x 1150 x 1440
CÓDIGO	Separador de grasas
MAHSEP-GRM75	GRM-75 - 425 x 500 x 460
MAHSEP-GRM200	Mini GRM-200 - 515 x 680 x 400



Vasos expansión

CABEL

CÓDIGO	Calefacción
MHV-VEC12L4B	12L 4bar
MHV-VEC18L4B	18L 4bar
MHV-VEC25L4B	25L 4bar
MHV-VEC35L4B	35L 4bar Con Pies
MHV-VEC50L4B	50L 4bar
MHV-VEC80L6B	80L 6bar
MHV-VEC105L6B	105L 6bar
CÓDIGO	A.C.S.
MHV-VEM8L10B	8L 10bar
MHV-VEM12L10B	12L 10bar
MHF-545900	Desfangador magnético para calderas H-H Ø3/4"



BOMBAS Y COMPLEMENTOS

Sistemas presurización



QD60147200 Sistema electrónico de presurización E.SYBOX

QD60212597 Sistema electrónico de presurización E.SYBOX mini



QPINY0600 Insuflair tipo 600 para 1000L



CÓDIGO Presscontrol

PM 1-1,5 Bar QG-PM1

PM 1-2,2 Bar QG-PM1/2

PM 2 QG-PM2



QCB-PRESCAB Presscontrol completo



QGUT-PRESSMGUT Presscontrol 220-240V 50hZ 1.1kW 10 AMP



PressureWave

CÓDIGO	Calderín de membrana vertical bajo mantenimien
QIB-PWE24	PEB-24LV
QIB-PWB60V	PWB-60LV
PWB-80LV	PWB-80LV
PWB-100LV	PWB-100LV
PWB-150LV	PWB-150LV
GCB-200LV	GCB-200LV
GCB-250LV	GCB-250LV
GCB-310LV	GCB-310LV
GCB-450LV	GCB-450LV



IBAIONDO

CÓDIGO	Calderín de membrana vertical
QIB01025061	24L AMR-E 8 Atm 1"
QIB3100311	100 AMR-P 10 Atm
QIB03150801	150 AMR-B90 10 Atm
QIB03200801	200 AMR-B90 10 Atm
QIB03300801	300 AMR-B160 10 Atm



Bombas achique y fecales

DAB

PUMP PERFORMANCE

CÓDIGO	Bombas sumergibles
QDNOVASALTW	Bomba sumergible agua salada NOVA SALT W M-A
QD-60122636	Bomba sumergible agua limpia VERTY NOVA 200 M
QD-103040040	Bomba sumergible fecales FEKA VS 750 M-A
QD-103040080	Bomba sumergible fecales FEKA VS 1000 M-A



CABEL

CÓDIGO	Bombas achique
QCB-SX100W	Bomba achique inox SX-100W
QCB-SRV100M	Bomba achique residuales inox SRV-100M



GRUNDFOS

CÓDIGO	Bombas achique UNILIFT
QG-011H1600	KP 150 A1 (5MT)
QG-012H1600	KP 250 A1 (5MT)
QG-96280968	Sumergible CC 7 A1
QG-96280970	Sumergible CC 9 A1



BOMBAS Y COMPLEMENTOS

Bombas circuladoras / calefacción



CÓDIGO Bomba circuladora electrónica calefacción

QD-EVP80180XM EVOPLUS 80/180XM

QD-EVP110180X EVOPLUS 110/180XM



CABEL

Bomba circuladora CABEL

CÓDIGO BCC COMPACT

QCB-423592 15/80-130

QCB-423615 25/60-130

QCB-423653 25/60-180

QCB-423622 25/80-130

QCB-423677 25/80-180



Bomba circuladora CABEL

CÓDIGO BCC PLUS

QCB-423530 25/60-130

QCB-423554 25/60-180

QCB-423561 25/80-180

QCB-423578 32/80-180



GRUNDFOS

CÓDIGO Bomba recirculadora calefacción ALPHA 1L

QG-99160574 15-60 130

QG-99160583 25-60 130

QG-99160584 25-60 180



Bombas circuladoras / ACS

GRUNDFOS

CÓDIGO Bomba circuladora agua sanitaria UP 20-45 N

QG-UP2045N 20-45 N

QG-UP2015N 20-15 N L=150mm

CÓDIGO Bomba circuladora agua sanitaria COMFORT UP

QG-97916771 15-14B PM

QG-97916757 15-14BA PM



CABEL

CÓDIGO Bomba circuladora ACS CABEL BCAS SANIT 25/60-130

QCB-423707 25/60-130

QCB-423691 15/60-130



QD-433121010 Bomba recirc. para ACS BWO 155 R ZM Reloj programador mec



BOMBAS Y COMPLEMENTOS

Bombas circuladoras / solar

CABEL

CÓDIGO Bomba circuladora CABEL BCS SOLAR

QCB-423738 15/160-130.

QCB-423721 25/80-130



GRUNDFOS

QG-98989298 Bomba circuladora ALPHA SOLAR 15-75 130



Bombas presión

CABEL

bombas

CÓDIGO Bomba centrífuga monoblock horizontal BM

QCB-BM803 80/3 0,75cv

QCB-BM1004 100/4 1cv

QCB-BM1305 130/5 1,3cv



saci

pumps

CÓDIGO Bomba horizontal SIGMA

QSAC-SIGMA103M 103 M 0,50 HP

QSAC-SIGMA104M 104 M 0,75 HP

QSAC-SIGMA105M 105 M 1,00 HP

QSAC-SIGMA205M 205 M 1,25 HP

QSAC-SIGMA205T 205 T 1,25 HP



GRUNDFOS

CÓDIGO Bomba horizontal monofásica

QG-CM3-4 CM3-4A 0,8cv




QG-CM3-5 CM3-5

QG-98699677 Bomba presurización UPA15-120 AUTO







FONTANERÍA

Racorería latón (por bolsas completas)

			3/8"	1/2"	3/4"	1"
		TE	-	(PE0930)	(PE0931)	(PE0932)
		ALARGADERA	-	1 cm (PE0591) 2 cm (PE0594)	-	-
		TAPÓN M	-	(PE1308)	(PE1309)	-
		TAPÓN H	-	(PE1305)	(PE1306)	-
		CODO 90° H-H ECO	-	(PE0915)	(PE0916)	(PE0917)
		CODO 90° M-H ECO	-	(PE0920)	(PE0921)	(PE0922)
		MACHÓN	(PE0565)	(PE0551)	(PE0552)	(PE0550)

Accesorios de cobre de soldar (por bolsas completas)

	FIG -90	FIG -270	FIG -130	FIG -243
				
	CODO H-H	MANGUITO	TE	REDUCCIÓN
Ø15	(FC09015)	(FC27015)	(FC13015)	18 x 15 (FC24344)
Ø18	(FC09018)	(FC27018)	(FC13018)	22 x 15 (FC24348)
Ø22	(FC09022)	(FC27022)	(FC13022)	22 x 18 (FC243)

FONTANERÍA

Valvulería agua



CÓDIGO Válvula A-80 ST mando Nova Metal M-M

VBAR-NOV76MAC 1/2"x3/8" Antical

VBAR-NOV91MAC 1/2"x1/2" Antical

VBA-AC728A Válvula escuadra lavadora L-85 1/2"x3/4"



CÓDIGO Válvula de esfera PN40 MANETA INOX

VB3021-04 Ø1/2"

VB3021-05 Ø3/4"

VB3021-06 Ø1"

VB3021-07 Ø1¼"

VB3021-08 Ø1½"

VB3021-09 Ø2"



CÓDIGO Válvula de esfera palanca funda H-H

VBA-160703C Ø½"

VBA-160704C Ø¾"

VBA-160705C Ø1"

VBA-160706C Ø1¼"

VBA-160707C Ø1½"

VBA-160708C Ø2"

VBA-160709C Ø2½"

VBA-160710C Ø3"

VBA-160711C Ø4"



CÓDIGO Válvula de escuadra

VBA-901104 1/2x3/8

VBA-901110 1/2x1/2

VBA-901120 1/2x3/8 larga

VBA-901202 1/2x3/4 lavadora-lavavajillas



CÓDIGO Grifo curvo esfera

VBA-155703C 1/2x3/4

VBA-155704C 3/4x1

VBA-155705C 1x1¼



CÓDIGO **Latiguillo gas metálico seguridad móvil GASCLIK**

IFLEX-5021000000 M-H 1/2"-1/2" L=1000 c/válvula

CÓDIGO **Latiguillo gas extensible**

IFLEX-510022000 H-H 1/2"-1/2" L=200-340mm

IFLEX-510030000 H-H 1/2"-1/2" L=300-470mm

IFLEX-5100500000 H-H 1/2"-1/2" L=500-850mm

IFLEX-5160300000 H-H 3/4"-3/4" L=300-510mm

IFLEX-5160500000 H-H 3/4"-3/4" L=500-850mm



SISTEMA MULTICAPA GAS
TUBERÍA MULTICAPA
- ACCESORIOS DE PRENSAR GAS

CERTIFICADO AENOR
para nuestros Tubos
MULTICAPA y sus ACCESORIOS para
INSTALACIONES DE GAS

ISOLTUBEX®



**Sistema a prensar para instalaciones
de gas en acero inoxidable**



**ALQUILER DE MÁQUINA
DE PRENSAR**

- MULTICAPA GAS
- INOX PRES GAS



FONTANERÍA

Valvulería gas y complementos

CÓDIGO	Valvulería y complementos
KSOPORTE	Soporte contador G-4 frontal L=160
KSOPORTE-L	Soporte contador G-4 lateral
KSOPOR-4351000000	Soporte contador G-4 INOX con racores 7/8"
KSOPOR-4352000000	Adaptador lateral soporte
KRACS15 / KRACS18	Racor entrada cont. c/toma purgador 3/4"x15-18 CU
KRA15 / KRAC18	Racor salida cont. c/toma purgador 7/8"x15-18
KNL-RG90	Regulador abonado RG90 M 3/4"-7/8" TL 22mbar



CÓDIGO	Válvula automática con muelle
VSTAN-36080	1/2"
VSTAN-36081	3/4"

CÓDIGO	Válvula contador recto palanca tuerca loca 3/4"
VSTAN-36062	

CÓDIGO	Válvula palanca roscar M-M
VSTAN-36039	1/2"
VSTAN-36041	3/4"
VSTAN-36042	1"

CÓDIGO	Palanca roscar M-H
VSTAN-36090	1/2"
VSTAN-36091	3/4"

CÓDIGO	Válvula de seguridad para gas ROAI
VBR-22120120	Unidad
VBR-22120120	Caja 50ud

CÓDIGO	Limitador de caudal
PRC-050157	

CÓDIGO	Kit toma combustión calderas Estancas COMBUTEC (compra mínima 20 uds.)
IZC-CB31001	





CÓDIGO	Latiguillos agua
F1212200HG	Flexible 1/2"-1/2" L=200
F1212250HG	Flexible 1/2"-1/2" L=250
F1212300HG	Flexible 1/2"-1/2" L=300
F1212400HG	Flexible 1/2"-1/2" L=400
F1212500HG	Flexible 1/2"-1/2" L=500
F3838200HG	Flexible 3/8"-3/8" L=200
F3838250HG	Flexible 3/8"-3/8" L=250
F3838300HG	Flexible 3/8"-3/8" L=300
F3838400HG	Flexible 3/8"-3/8" L=400
F3838500HG	Flexible 3/8"-3/8" L=500
CÓDIGO	SUPER
F1212200SHG	Flexible SUPER 1/2"-1/2" L=200
F1212250SHG	Flexible SUPER 1/2"-1/2" L=250
F1212300SHG	Flexible SUPER 1/2"-1/2" L=300
F1212400SHG	Flexible SUPER 1/2"-1/2" L=400
F1212500SHG	Flexible SUPER 1/2"-1/2" L=500



Válvulas reductoras de presión y mezcladoras



CÓDIGO	Válvula reductora de presión D05FS
MHF-D05FS015	Ø1/2"
MHF-D05FS020	Ø3/4"
MHF-D05FS025	Ø1"
MHF-D05FS032	Ø1¼"
MHF-D05FS040	Ø1½"
MHF-D05FS050	Ø2"
CÓDIGO	Válvula de zona motorizada de 2 vías
MHF-V4043H1114ZAAG	Ø3/4"
MHF-V4043H112ZAAG	Ø1"
CÓDIGO	Válvula mezcladora termostática
(MHF-TM501/2ZAAG	Ø3/4" con racor Ø1/2"
MHF-TM2003/4ZAAG	Ø1" con racores Ø3/4"



FONTANERÍA

Soldadura y sellado

CABEL 

CÓDIGO	Productos para soldadura y sellado
RIDECA-08	Desatascador 1L (12bts)
CÓDIGO	Carrete estaño-plata
HESPL2	250g 3,5%
HESPL4	250g 6%
CÓDIGO	Adhesivo PVC con pincel
IGY2351	1L
IGY2352	500ml
IGY209	Limpiador para PVC 500 ml
HUCS8563/HUCS8538	Silicona bl/transp. 280 ml (25 uds. por caja)



CÓDIGO	Adhesivo PVC Tangit tubo
ITAN125	125 gr
ITAN250P	250 gr con pincel
ITAN500	500 gr con pincel
ITAN001P	1000 gr con pincel
CÓDIGO	Silicona líquida SL 3000 (Blanca/Teja/Gris/Negra)
	1Kg
	5Kg
CÓDIGO	Sellador Uni-Lock 160m
ITANU	Unidad
	Caja 25 unidades



ROTHENBERGER
pipetool technologies at work

OFERTA CAJA 12 BOTELLAS GAS MAPP
(RSE35570)





CÓDIGO	Productos para soldadura y sellado
HES39GEL	Decapante S-39 gel, 80 ml
HES39125	Decapante S-39 líquido, 80 ml
HES39500	Decapante S-39 líquido, 320 ml
GTEFLON	Rollo teflón
ILEPOFIX	Masilla EPOFIX 500 gr
ILDENSO	Masilla DENSO 1 kg
ILDENSO2	Sellador DENSO 200 gr
IGY306	Madeja cáñamo 200 gr
PNCIN01	Cinta adhesiva negra 50mm x 30 mts
IGY8439	Cinta aluminio 50x50
COL-705110	Marcador temporal para profesionales 500ml (azul/rojo)



Aislamiento y coquilla

CÓDIGO	Mts. tubo corrugado rojo/azul
MHA016R/A	Ø16
MHA019R/A	Ø19
MHA023R/A	Ø23



Coquilla CABELFLEX negra	Esp. 9mm	Esp. 19mm	Esp. 25mm
Tubo 12			
Tubo 15			
Tubo 18			
Tubo 20			
Tubo 22			
Tubo 25			
Tubo 28			
Tubo 35			
Tubo 42			
Tubo 48			
Tubo 54			



FONTANERÍA

Abrazaderas

CÓDIGO	Abrazadera M8
GAP090	90
GAP110	110
GAP125	125
GAP160	160
GAP200	200

CÓDIGO	Abrazadera reforzada M8+M10
GAE-1401022	1/2" d. 22
GAE-1401026	3/4" d. 26
GAE-1401035	1" d. 35
GAE-1401040	1 1/4" d. 40-42
GAE-1401048	1 1/2" d. 48-50
GAE-1401060	2" d. 60

CÓDIGO	Abrazadera isofónica M8+M10
GAI-1511022	1/2" d. 22
GAI-1511028	3/4" d. 28
GAI-1511035	1" d. 35
GAI-1511040	1 1/4" d. 40-42
GAI-1511048	1 1/2" d. 48-50
GAI-1511060	2" d. 60

CÓDIGO	Abrazadera negra M6 CTF con tirafondo
GAG012	12
GAG015	15
GAG018	18
GAG022	22
GAG028	28

CÓDIGO	Varilla roscada zincada
BMU006	M6 x 1000
BMU008	M8 x 1000

CÓDIGO	Manguito hexagonal
GSEPH20	M6x20
GSEPH30	M6x30
GSEPH40	M8x20
GSEPH50	M8x30

CÓDIGO	Tirafondo
GTIRM6	M6x30
GTIRM8	M8x40



ISO
TUBI
TUBOS Y ACCESORIOS
DE ACERO INOXIDABLE
INOX PRENSAR

 Saunier Duval

Hep₂O

 **prevost**
AIRE COMPRIMIDO

 **REPOLEN**
PP-R

 **Polytherm**
FUSIOPEL
PRESS FITTING
SUELO RADIANTE

Uponor
MULTICAPA

 **ISOLTUBEX**
MULTICAPA

CABEL

CÓDIGO	Herramientas de instalación
	Máquina electrohidráulica prensar
	INCLUYE CUNAS 16-20-25 + 2 BATERÍAS (1)
MHKIP	Kit instalación SICURFLEX Acqua (2)



(1)



(2)

FONTANERÍA

Evacuación / Hidrotubo



CÓDIGO	JUNTAFIX
FAJ12068	S-134 Sifón plato ducha S/H 1½"x80
FAJ12108	S-134 Sifón plato ducha S/H 1½"x115.
FAJ04036	S-84 Sifón corto S/H lavabo-bidé Ø1¼"
FAJ04068	S-84 Sifón corto S/H lavabo-bidé Ø1½".
FAJ01188	S-11 Sifón lavabo-bide Ø1½"x 63.
FAJ05018	S-7 Sifón doble S/H fregadero Ø1½"
FAJ04058	S-69 Sifón bidé salida horizontal Ø1½"
FAJ15348	S-34 Desagüe bañera salida orientable Ø1½"x 40



CÓDIGO Sifones sencillos: Corto extensible

FJI41	I-41 Sifón s/ h con válvula fregadero, lavabo y bidé Ø1 ¼"-63 (30 uds.)
FJI42	I-42 Sifón s/ h con válvula fregadero, lavabo y bidé Ø1 ½"-63 (80 uds.)
FJI43	I-43 Sifón salida horizontal con racor, tuerca loca Ø1 ¼" (35 uds.)
FJI44	I-44 Sifón salida horizontal con racor, tuerca loca Ø1 ½"(32 uds.)
FJI54	I-54 Sifón salida horizontal con racor, tuerca loca Ø1 ½"- Ø1 ¼" (35 uds.)
I-134	I-22 Sifón vertical tipo "y" con válvula para fregadero, lavabo o bidé Ø1 ½"-63 (60 uds.)
FJVAF30	I-134 Sifón salida horiz. c/ alargaderas flexibles y toma a electrodomésticos Ø1 ½"- 40 (10 uds.)
FJVAF30	Válvula con rebosadero cuadrado y embellecedor redondo Ø1 ½"-113 (12 uds.)





CÓDIGO Enlace mixto

FJA307	A-307 macho PVC con toma a electrodomésticos Ø1 ½"-40 (40 uds.)
FJA513	A-513 macho PVC (interior tubo) con toma de electrodomésticos Ø1 ½"-40 (25 u)
FJA353	A-353 hembra PVC con toma de electrodomésticos Ø1 ½"-40 (40 uds.)
FJTRL01	TRL-01 Tapón largo rojo para pruebas con junta tórica Ø ½" (90 uds.)
FJTRL02	TRL-02 Tapón largo azul para pruebas con junta tórica Ø ½" (90 uds.)



CÓDIGO Manguitos inodoros

FJMDL30	MDL-30 Manguito inodoro concéntrico junta labiada Ø90 (36 uds.)
FJMDL40	5RMDL-40 Manguito inodoro excéntrico junta labiada Ø90 (36 uds.)
FJMIC70	MIC-70 Manguito inodoro excéntrico recortable PVC encolable Ø90 -110 (9 uds.)



CÓDIGO Manguitos inodoros acodados

FJMIC61	MIC-61 para salida dual Ø90 y Ø110 distancia a pared 210 mm (24 uds)
FJMIC62	MIC-62 para salida dual Ø90 y Ø110 distancia a pared 150mm 210 mm (24 uds.)
FJMIC71	MIC-71 recortable, a salida dual Ø90 y Ø110 dist. pared 120 mm - 250 mm (12 uds.)



Ø 90/110



Ø 90/110



FONTANERÍA

Evacuación / Hidrotubo



CÓDIGO Válvulas fregaderos

FJVAF31 VAF 31 Válvula cestilla de fregadero acero inoxidable Ø1 ½"-113 (10 uds.)

FJVAF41 VAF 41 Válvula cestilla de fregadero acero inoxidable Ø1 ½"-114 (10 uds.)

FJVAF14 V 14 Válvula lavabo / bidé sifónica con sistema click-clack Ø1 ½"-63 (15 uds.)



CÓDIGO

Codo

FJ087040 87° 40 H-H (175)

FJ087110 87° 110 M-H (48)

FJ087125 87° 125 M-H (40)

FJ087160 87° 160 M-H (12)

FJ045040 45° 40 H-H (240)

FJ045110 45° 110 M-H (40)

FJ045125 45° 125 M-H (30)

FJ045160 45° 160 M-H (14)



CÓDIGO

Derivación

FJ130040 87° 40 H-H (100)

FJ130110 87° 110 M-H (36)

FJ130125 87° 125 M-H (16)

FJ130160 87° 160 M-H (8)

FJ130R040 45° 40 H-H (90)

FJ0130R110 45° 110 M-H (28)

FJ130R125 45° 125 M-H (20)

FJ130R160 45° 160 M-H (5)



CÓDIGO

Hidrotubo gris o blanco

FATH015/FATH016B 13x16

FATH020/FATH020B 16x20

FATH025/FATH025B 20x25

FATH032/FATH032B 27x32

FATH040/FATH040B 35x40

FATH050/FATH050B 43x50

FATH063/FATH063B 55x63




■ GEBERIT

CÓDIGO	Mecanismos WC Geberit
BEG281001001	Válvula entrada universal/inferior serie 360
BEG281000001	Válvula entrada universal/lateral serie 380
BEG136915211	Mecanismo de carga doble base roscada serie 240
BEG282302212	Mecanismo de carga doble universal serie 290



CÓDIGO	Válvula Flotador dual compacta FOR-ALL PHRIE
PRH-80120	Unidad
	Precio por unidad, por compra de 10 unidades
PZ980051	Descarga WC eléctrica tanque alto 220V



CÓDIGO	Mecanismos de Roca
BERO-8225043	Alimentación lateral COMPACTO PLUS
BERO-8225044	Alimentación inferior
BERO-8225022	Descarga simple
BERO-A822505500	Descarga doble



IDRO51010	Descargador interrumpible con base recam. Roca mod. LOJA
IDRO57010	Descargador doble pulsador con base recam. Roca mod. ORCERA

FONTANERÍA

Equipamiento sanitario

CABEL

CÓDIGO	Equipamiento sanitario de CABEL
WIR-10720524	Mecanismo descarga universal completo c/cable (1)
WIR-10722984	Mecanismo WC universal CABEL (2)
WIR-10722289	Grifo flotador DOBLO CABEL ahorro de agua (3)
WIR-70721375	Manguito WC extensible CABEL corto 200-390 mm (4)
WIR-70721361	Manguito concéntrico inodoro S/V CABEL Ø110 (5)
WIR-70721362	Manguito WC semirrígido excéntrico Ø110 (6)
WIR-55950017	Cisterna empotrada INITIO CABEL pulsador cromo mate + blanco (7)
WIR-20721360	Asiento con tapa caída amortiguada CABEL blanca (8)
WIR-30722018	Sifón botella de latón de diseño CABEL cromado (9)
WIR-30722019	Sifón botella de latón CABEL cromado (10)
WIR-30719763	Válvula universal click-clack 5L 45009 CABEL cromo (11)
WIR-30722983	Válvula QUICK-CLAC MINI CABEL para lavabo/bidé (12)



CABEL ^{estoli}

CÓDIGO	Asiento WC CABEL
CABEL-8000196633CB	Asiento WC CABEL Basic (1)
CABEL-85001SC03A33CB	Asiento WC CABEL One Softclose (2)



wirquin

CÓDIGO	Canaleta VENISIO SLIM (1)
WIR-30721026	300mm (Hasta agotar existencias).
WIR-30723946	500mm
WIR-30721032	700mm (Hasta agotar existencias).
CÓDIGO	Sifones y válvulas
WIR-30722287	Sumidero ducha VENISIO SLIM + (2)
WIR-30722164	Sifón fregadero WIRQUIN NEO AIR Ø1¼"-1½" - 40 (3)
WIR-30722163	Sifón fregadero WIRQUIN NEO AIR Ø1¼"-1½" - 40 con toma (4)
WIR-30722148	Sifón lavabo-bidé WIRQUIN NEO AIR Ø1¼" - 32 (5)
WIR-30718387	Sifón ahorro de espacio con toma TM100040 (6)
WIR-TM200140E	Sifón fregadero ahorro de espacio extra plano 2C con alargó (7)
WIR-30721521	Válvula+sifón para lavabo NANO 6.7 QUICK CLAC (8)
WIR-30721522	Válvula+sifón para lavabo con rebosadero NANO 6.7 QUICK CLAC (9)
WIR-30718391	Sifón ahorro de espacio flexible SENZO 32 (10)
WIR-30723370	Válvula desagüe plato de ducha extraplano SLIM S/H sin rejilla (11)



FONTANERÍA

Tubo polietileno en rollo

Mt. tubo polietileno PE 40 en rollo

20/10 Atm

25/10 Atm

32/10 Atm

40/10 Atm

50/10 Atm





63/10 Atm

75/10 Atm

Tubo PE 100 Rollo o barra 6m

PE-100 Acces. electrosoldable

+GF+

	 CODO 90°	 CODO 45°	 MANGUITO	 TE
Ø32	(FR090032)	(FR045032)	(FR270032)	(FR130032)
Ø40	(FR090040)	(FR045040)	(FR270040)	(FR130040)
Ø50	(FR090050)	(FR045050)	(FR270050)	(FR130050)
Ø63	(FR090063)	(FR045063)	(FR270063)	(FR130063)
Ø75	(FR090075)	(FR045075)	(FR270075)	(FR130075)
Ø90	(FR090090)	(FR045090)	(FR270090)	(FR130090)
Ø110	(FR090110)	(FR045110)	(FR270110)	(FR130110)
Ø125	(FR090125)	(FR045125)	(FR270125)	(FR130125)
Ø160	(FR090160)	(FR045160)	(FR270160)	(FR130160)



**Máquina de electrofusión
con scanner MSA 315**

¡También en alquiler!

■ GEBERIT

CÓDIGO	Bastidor Doufix c/cisterna empotrada
BEG111791001	SIGMA 8cm
BEG1113740005	SIGMA 12cm
BEG111537002	Bastidor Doufix para bide altura 82cm
CÓDIGO	Pulsador SIGMA
BEG115770215	SIGMA 01 Cromo
BEG115770KA5	SIGMA 01 Cromo brillo / mate
BEG115882KM1	SIGMA 20 Negro cromo
BEG115882KJ1	SIGMA 20Blanco cromo



Roca

CÓDIGO	Elementos para cisternas empotradas de Roca
BERO-A890073020	Cisterna empotrada con bastidor 8cm DUPLO ONE wc compac
BERO-A890195000	Placa accionamiento ONE PL1 Blanca
BERO-A890195001	Placa accionamiento ONE PL1 Cromo brillante
BERO-A890196000	Placa accionamiento ONE PL2 Blanca
(BERO-A890196001	Placa accionamiento ONE PL2 Cromo brillante



ELEMENTOS DE INSTALACIÓN

Griferías temporizadas



CÓDIGO	Griferías temporizadas Presto
BEPREST33000	Grifo temporizado Agua fría 504 XL PN Cromo
BEPREST34601	Grifo lavabo PRESTO 605 Agua Fría
BEPREST31706	Grifo urinario PRESTO 12 A Cromado
BEPREST14109	Fluxores WC, taza turca, vertederos PRESTO 1000 M
BEPREST35941	Mezclador ducha temp.Empotrado ALPHA 90 ARTE-E
BEPREST55010	Grifo ducha PRESTO 55 embellecedor plano Agua fría
BEPREST65010	Grifo para ducha PRESTO 65 Agua Fría
BEPREST29305	Rociador fijo de ducha PRESTO
BEPREST23600	Pulsador de pie antideslizante para lavabo PRESTO 520
BEPREST23100	Pulsador de pie para lavabo PRESTO 509.
BEPREST30202	Caño giratorio para lavabo montaje sobre repisa



Trituradores



Trituradores SFA

Triturador SANITRIT WC s/horizontal
Triturador SANITOP WC s/horizontal
Triturador SANIPRO WC salida horizontal
Triturador cocina o lavadero SANIVITE
SANI COMPACT C43



¡Financia tus compras!

SUMITAY 



CABEL **NOFER**

CÓDIGO	Secamanos BIGFLOW sensor (1)
HINF-01461CABELW	ABS blanco (01461.CABEL.W)
HINF-01451CABELS	Inox. satinado (01451.CABEL.S)
CÓDIGO	Secamanos FUGA ultrarápido (2)
HINF-01861CABELW	ABS blanco (01861.CABEL.W)
HINF-01851CABELS	Inox. satinado (01851.CABEL.S)
HINF-01303W	Secamanos V-Jet blanco - snow white (01303.W) (3)
CÓDIGO	Dosificadores de jabón líquido (4)
HINF-03001CABELW	Acero blanco (03001.CABEL.W).
HINF-03001CABELS	Inox. satinado (03001.CABEL.S)
CÓDIGO	Dispensador papel higiénico (5)
HINF-05001CABELW	Acero blanco (05001.CABEL.W)
HINF-05001CABELS	Inox. satinado (05001.CABEL.S)
CÓDIGO	Dispensador papel toalla (6)
HINF-04006CABELW	Acero blanco (04006.CABEL.W)
HINF-04006CABELS	Inox. satinado (04006.CABEL.S)
CÓDIGO	Barra de apoyo (7)
HINF-1505430CABELS	Barra fija Inox. 30cm satinado (15054.30.CABEL.S)
HINF-1505460CABELS	Barra fija Inox. 60cm satinado (15054.60.CABEL.S)
HINF-1505180CABELS	Barra abatible Inox. 80cm satinado (15051.80.CABEL.S) (8)
HINF-15046CABELS	Asiento abatible Inox apoyo pared satinado (15046.CABEL.S) (9)



(1)



(2)



(3)



(4)



(5)



(6)



(7)



(8)



(9)



ACERO

INOX

NEGRO

GALVA

P R E N S A R
A O L S
N L D C
U R A A
R A R
D O

